

سلام کودکانه

سلام به فریره ای‌های کوچولو

سلام دوستان مهربان و همیشه همراه فریره، امیدوارم حسایی سرحال باشید و صفحه امروز بتونه لحظه‌های دلنشین و سرگرم‌کننده خوبی براتون بسازه. زمستون داره می‌رسه و همه مون منتظر دونه‌های سفید برقیم تا بتونیم با دوستامون برف بازی کنیم و آدم برفی بسازیم. راستی این روزها بیشتر حواستون به پرنده‌های کوچولو باشه چون توی این فصل، اون‌ها سخت‌تر می‌تونن غذا پیدا کنن. از پدر و مادر یا خواهر و برادر بزرگ ترتون خواهش کنید کمک تون کنن تا براشون پشت پنجره خونه یا توی باغچه غذا بریزین. این کار خیلی هم سخت نیست، می‌تونین خرده‌های نان یا دونه‌های برنج مونده توی پیش‌دستی ناهارتون رو براشون بریزین. این‌طوری هم اسراف نکردین و هم پرنده‌ها که یک جورایی دوستای ما هستن رو خوشحال کردین. فریره‌ای‌های عزیز یادتون نره با شماره ۰۵۱۳۷۶۳۴۰۰۰ با ما در تماس باشید و نظرات تون رو بهمون بگید، همچنین می‌تونین از طریق تلگرام به شماره ۹۳۵۴۳۹۴۵۷۶ با ما در ارتباط باشید و نقاشی‌های قشنگ‌تون رو برای ما بفرستین. ما بی‌صبرانه منتظر آثارتون هستیم.

قصه تصویری


ماجرای گشت‌وگذار «برفی» در جنگل

«برفی» کوچولو، یک خرگوش خوشگل و بانمک است که به همراه مادرش در یک جنگل سرسبز و دوست‌داشتنی زندگی می‌کند. برفی عاشق جست‌وخیز و بازی کردن است.

۱ یک روز، برفی داستان ما مشغول بازی کردن بود



۲ همین طور که بازی می‌کرد یک پروانه قشنگ از کنارش رد شد



۳ او حواش به پروانه پرت شد و از خانه دور و دورتر شد و در دام گرگ افتاد



۴ گرگ می‌خواست برفی را اذیت کند اما...



۵ برفی در برف پنهان شد



۶ در حالی که سرما خورده بود اما توانست نجات پیدا کند




تصویر ساز: سعید مرادی

کاردستی

آسیاب بادی بازیافتی!


دوست‌های گلم، امروز قرار است باهم یک آسیاب بادی رنگی و خوشگل درست کنیم که وسایلش از لوازم دورریختنی باشد تا به محیط‌زیست‌مان هم کمک کرده باشیم. برای این کاردستی، به یک لوله مقوایی مثل رول دستمال کاغذی، پونز، چند تکه مقوا و کاغذ رنگی و چسب مایع نیاز داریم. حالا لوله مقوایی را با کاغذ رنگی مورد علاقه‌تان بپوشانید، بعد یک مخروط برای سقف آسیاب بادی بسازید. مرحله بعد نوبت درآوردن الگوی پره‌های آسیاب بادی و نصب آن، به وسیله پونز روی لوله مقوایی است. آسیاب بادی شما آماده است پس با تکه‌های کاغذ برایش پنجره و در درست کنید و روی بدنه آسیاب بادی بچسبانید.



ماز

راه رسیدن به قایق

توی یک جنگل سرسبز و شلوغ و پلوغ، دسته‌ای از حیوانات قرار است به قایق برسند و از رودخانه عبور کنند اما به راحتی نمی‌توانند مسیر را پیدا کنند، شما به آن‌ها کمک کنید تا راه رسیدن به قایق را پیدا کنند.



سرگرمی

تست هوش تصویری

دوست‌های گلم، اول با دقت به تصویر نگاه و سعی کنید نکات اصلی آن را پیدا کنید. حالا به راحتی می‌توانید جوابی برای علامت سوال سوم پیدا کنید.

$$\begin{matrix} \text{shoe} & + & \text{shoe} & + & \text{shoe} & = & 30 \end{matrix}$$

$$\begin{matrix} \text{boy} & + & \text{boy} & + & \text{shoe} & = & 20 \end{matrix}$$

$$\begin{matrix} \text{newspaper} & + & \text{newspaper} & + & \text{boy} & = & 13 \end{matrix}$$

$$\begin{matrix} \text{shoe} & + & \text{boy} & - & \text{newspaper} & = & ? \end{matrix}$$

جواب تست هوش: هشت

این من هستم

به دنیای ما خوش آمدید!

سلام به دوست جان‌ها، ما دوتا دختر عمو و دوست صمیمی هستیم. من «ساجده» ۹ ساله هستم و دختر عموی مهربان و دوست‌داشتنی‌ام «ریحانه» هفت ساله است. من عاشق کتاب خواندن و رویاپردازی هستم و از بین فیلم‌های کودکانه «آنه‌شرلی» و «جودی ابوت» را دوست دارم و ریحانه عاشق کارتون «خاله ریزه» است. هردوی ما اسباب‌بازی‌ها را دوست داریم اما ریحانه یکی از عروسک‌هایش را بیشتر دوست دارد، او می‌گوید: «چون عروسکم زشت است، کسی دوستش ندارد، پس من باید بیشتر به او توجه کنم تا ناراحت نشود!» من و ریحانه مثل همه بچه‌های دنیا، عاشق مامان و بابایمان هستیم و آرزو داریم همه بچه‌ها شاد و خوشحال باشند و از زندگی لذت ببرند.



عکس: محمد علی محمدپور