




## سلام‌کودکانه

### مدرسه در خانه

بابا با یک تخته وایت برد به خانه آمد. آن را به دیوار اتاقم نصب کردیم. من امسال کلاس اولی هستم.

بابا گفت: «روی این تخته، می‌تونی وقتی تو خونه هستی درس‌هات رو تمرین کنی» بعد چشمکی زد و گفت: «بعضی موقع‌ها هم اگه دوست داشتی، می‌تونی روش نقاشی بکشی» لبخند زدم واز بابا تشکر کردم.

ارسال نقاشی، قصه، خاطره، عکس و...  
📞 ۰۹۳۵۴۳۹۴۵۷۶ 📧 ۲۰۰۰۹۹۹




تصویرسازی‌ها: سعید مرادی

## دنیای حشرات

### وزنه برداران کوچک

مورچه‌ها حشرات اجتماعی هستند و به طور گروهی زندگی می‌کنند. مورچه‌ها انواع و اندازه‌های مختلفی دارند. رنگ بیشتر آن‌ها سیاه یا قرمز است، اما بعضی از انواع آن‌ها هم به رنگ سبز یا فلزی هستند. طول عمر آن‌ها از چند روز تا چند سال متفاوت است. ملکه مورچه‌ها هم می‌تواند بیشتر از ۳۰ سال عمر کند.

مورچه‌ها برخی از اندام‌هایی را که ما انسان‌ها داریم، ندارند مثلاً چی؟ مورچه‌ها ریه ندارند. آن‌ها با استفاده از سوراخ‌های ریزی که روی بدن‌شان هست، نفس می‌کشند. مورچه‌ها بینی ندارند. آن‌ها با استفاده از شاخک‌های روی سرشان که مدام حرکت می‌کند، بو می‌کشند. مورچه‌ها گوش ندارند. آن‌ها با کمک حسگرهای مخصوص در شاخک‌ها و پاهایشان، ارتعاشات و صداهای اطراف خود را حس می‌کنند. مورچه‌ها با این که کوچک و ضعیف به نظر می‌رسند اما توانایی‌های جالبی دارند. آن‌ها می‌توانند چند برابر وزن خودشان، باری را جا به جا کنند. آن‌ها حتی می‌توانند برای مدتی زیر آب زنده بمانند و خودشان را به سطح آب و خشکی برسانند.



## شعر

### کلاس اولی

«م» مثل میز است  
«د» اول دست  
«ر» روز یا راه  
«س» هم سلام است

«ه» مثل هدیه  
«سین» اول ساز  
«ل» مثل لیخند  
«ا» مثل آغاز

«میم» یک معلم  
شاد است و دلسوز  
هستم از امسال  
یک دانش‌آموز

شاعر: عفت زینلی



## شهر قصه

### جورچین جدید

یسنا داشت نقاشی می‌کشید. او، یک مامان کانگورو کشید که توی کیسه‌اش یک کانگورو کوچولو بود. مامان کانگورو داشت برای کانگورو کوچولو کتاب می‌خواند. یسنا نقاشی‌اش را رنگ کرد، دفترش را برداشت و پیش مادرش رفت. مامان داشت کتاب می‌خواند، وقتی نقاشی یسنا را دید، گفت: «آفرین خیلی نقاشی قشنگی کشیدی، تو یک هنرمندی!» یسنا دفتر نقاشی را روی مبل گذاشت. بعد نگاهش به مامان کوچولو افتاد که تازه خوابیده بود. یسنا هم که کمی خسته بود، کنار مامان دراز کشید و کم‌کم خوابش برد.

یسنا که از خواب بیدار شد مامان را کنارش ندید. یاد نقاشی‌اش افتاد، اما نقاشی روی مبل نبود! این طرف و آن طرف را نگاه کرد. صدای خنده مامان را شنید. مامان را دید که گوشه‌ای نشسته و تکه‌های پاره نقاشی یسنا روی پایش ریخته است. یسنا اخم کرد، چشمانش پر از اشک شد. سریع به سمت مامان دوید. تکه‌های نقاشی



تصویر جورچین از دوست خوب «فرره»

معصومه زهرا کریمی - ۸ ساله

را از مامان گرفت، بلند گفت: «چرا نقاشی من را پاره کردی؟» اما مامان که حرف زدن بلد نبود! اخم یسنا را که دید، بغض کرد. می‌خواست گریه کند، اما یسنا مامان را خیلی دوست داشت

برای همین داداشش را بوسید و گفت: «نازی! نازی!»

یسنا با نقاشی پاره پیش مامان رفت و جریان را گفت. مامان گفت: «می‌دانم که از این کار مامان خیلی ناراحتی! اما یک فکری دارم» بعد همراه یسنا به اتاق رفتند، مامان گفت: «بین دخترم تو الان یک جورچین داری، یک جورچین کانگورویی! جورچینت را بچین!» یسنا خندید و جورچین کانگورویی‌اش را چید. حالا او یک اسباب‌بازی جدید داشت که خودش و مامان درست کرده بودند.

یسنا این اسباب‌بازی را خیلی دوست داشت و تصمیم گرفت بعد از بازی حتماً جورچین جدیدش را در جای مناسبی بگذارد چون دوست نداشت اسباب‌بازی جدیدش خراب شود.



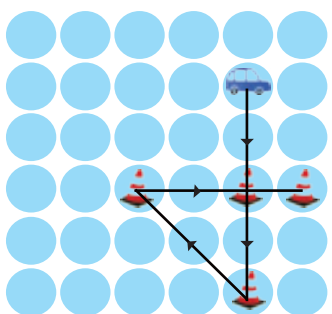
نویسنده: مهدیه حاجی زاده

## سرگرمی

### بازی ریاضی

دوستان خوبم اول به نمونه نگاه کنید. با رسم سه خط که از ماشین شروع شده، تمام علامت‌های احتیاط به هم وصل شده‌اند. حالا نوبت شماست.

از فلایمنگو شروع کنید و با رسم شش خط به او کمک کنید تا به تمام برکه‌ها سر بزند. توجه داشته باشید که هر خط باید به خط بعدی متصل باشد و مانند نمونه داده شده خط‌ها از روی دایره‌ها رد شوند.



## هنرمند کوچولو

### جامدادی با چوب بستنی

#### چی لازم داریم؟

قوطی رب کوچک، چوب بستنی، چسب چوب یا چسب مایع، آبرنگ، سیم روکش دار، روبان

#### چطوری درست کنیم؟

اول از مامان یا بابا خواهش کنید تا یک قوطی رب خالی و تمیز که لبه‌های تیزی هم ندارد، به شما بدهند. سپس به چوب بستنی‌ها چسب بزنید و آن‌ها را دور تا دور قوطی بچسبانید. بعد از خشک شدن رنگ کنید.

حالا تصمیم بگیرید دوست دارید یک جامدادی داشته باشید یا یک سطل زیبا؟

اگر دوست دارید یک جامدادی داشته باشید، می‌توانید در این مرحله بعد از خشک شدن رنگ از کاردستی قشنگتان به عنوان جامدادی استفاده کنید.

اگر می‌خواهید یک سطل زیبا داشته باشید، برای دسته سطل سیم روکش دار را خم کنید به دو طرف آن بچسبانید. برای تزئین سطل می‌توانید از روبان، گل، مروارید و... استفاده کنید.

